

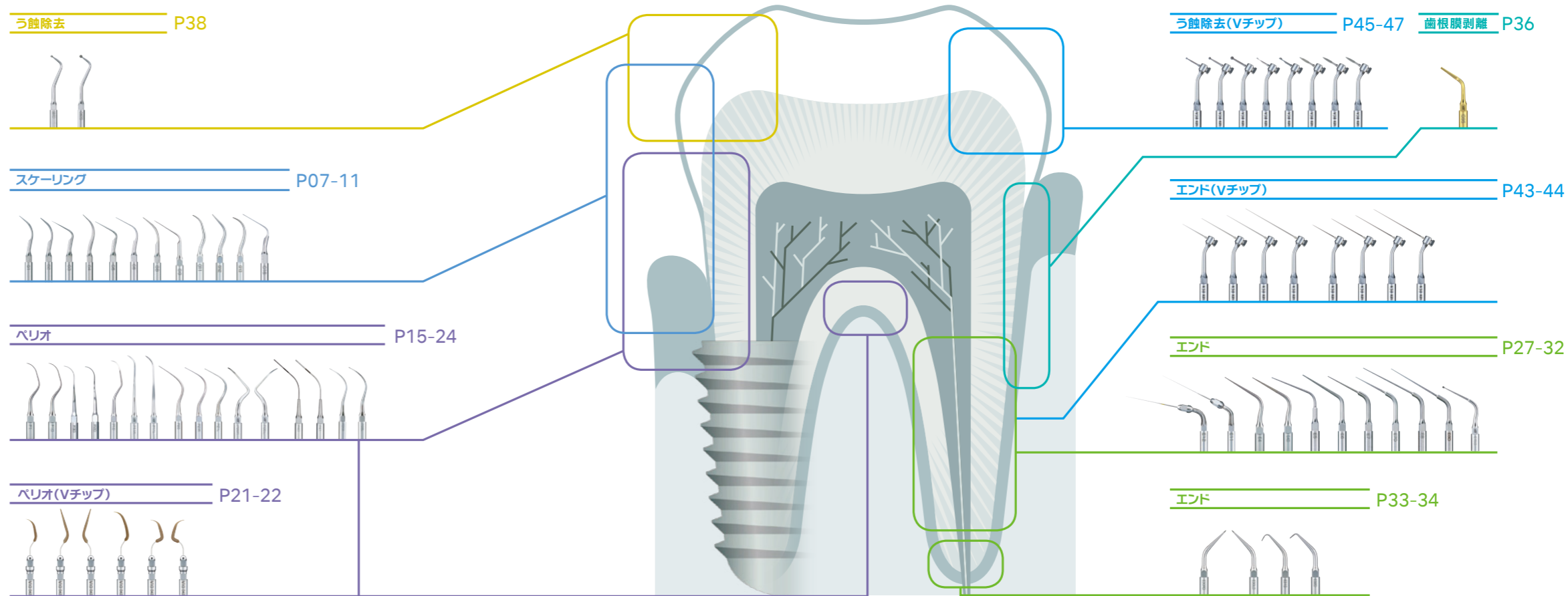
Create it 

TIP GUIDE

ULTRASONIC SCALER

NSK

チップの数だけ 臨床の幅が広がります



Ultrasonic Scaler Tips

ナカニシの超音波スケーラーチップラインナップは、幅広い症例に対応しています。Varios2、Variosハンドピースのどちらにもご使用いただけます。



■パリオス用のチップは下記の認証品目に含まれています。
 販売名：パリオスコンピ Pro 認証番号：229ALBZX00017000
 販売名：パリオス 970 認証番号：223ALBZX00032000
 販売名：パリオス 370 認証番号：223ALBZX00037000
 販売名：パリオス 170 認証番号：223ALBZX00036000
 一般的名称：歯科用多目的超音波治療器 管理医療機器 特定保守管理医療機器

■パリオス用のチップは下記の承認品目に含まれています。
 販売名：パリオス 750 医療機器承認番号：21500BZZ00693000
 販売名：パリオス 560 医療機器承認番号：21700BZZ00247000
 販売名：パリオス 350 LUX 医療機器承認番号：21400BZZ00444000
 販売名：パリオス 350 医療機器承認番号：21400BZZ00443000

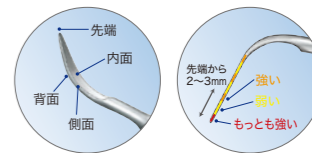
販売名：パリオス ビルトインモジュール 医療機器承認番号：21500BZZ00172000
 販売名：パリオス ビルトインモジュール LUX 医療機器承認番号：21600BZZ00104000
 一般的名称：歯科用多目的超音波治療器 管理医療機器 特定保守管理医療機器
 ※チップは特定保守管理医療機器非該当

超音波スケーラーを正しく使うコツ

パリオスシリーズを使用した場合、超音波振動とキャビテーション効果により、歯石沈着物とバイオフィルムの破壊と除去を効率良く行うことができます。その効果を最大限に活かすための「4つのポイント」をご紹介します。

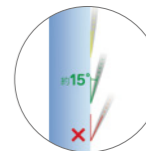
POINT 1 チップの当て方

パリオスシリーズはピエゾタイプの超音波スケーラーで、チップが前後に直線的な動き(往復運動)をしています。またチップは部分によってパワーが異なり、先端部分がもっとも強く発揮されるよう設計されているので、チップのどの部分を当てるかによって効果と歯面への影響も異なります。通常は、チップ先端から2mm~3mmまでの側面を当てることでもっとも効果的に使用することができます。



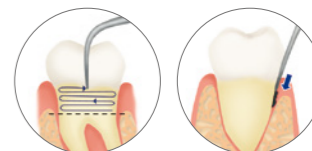
POINT 2 チップの角度

歯面に対してチップを約15°の角度にすることで、チップの先端から2mm~3mmを当てることができます。チップは歯面に対して当てる角度が開くほど、先端のパワーの強い部分のみが当たり衝撃が大きくなるので、歯面や患者さまへ負担が大きくなるおそれがあります。



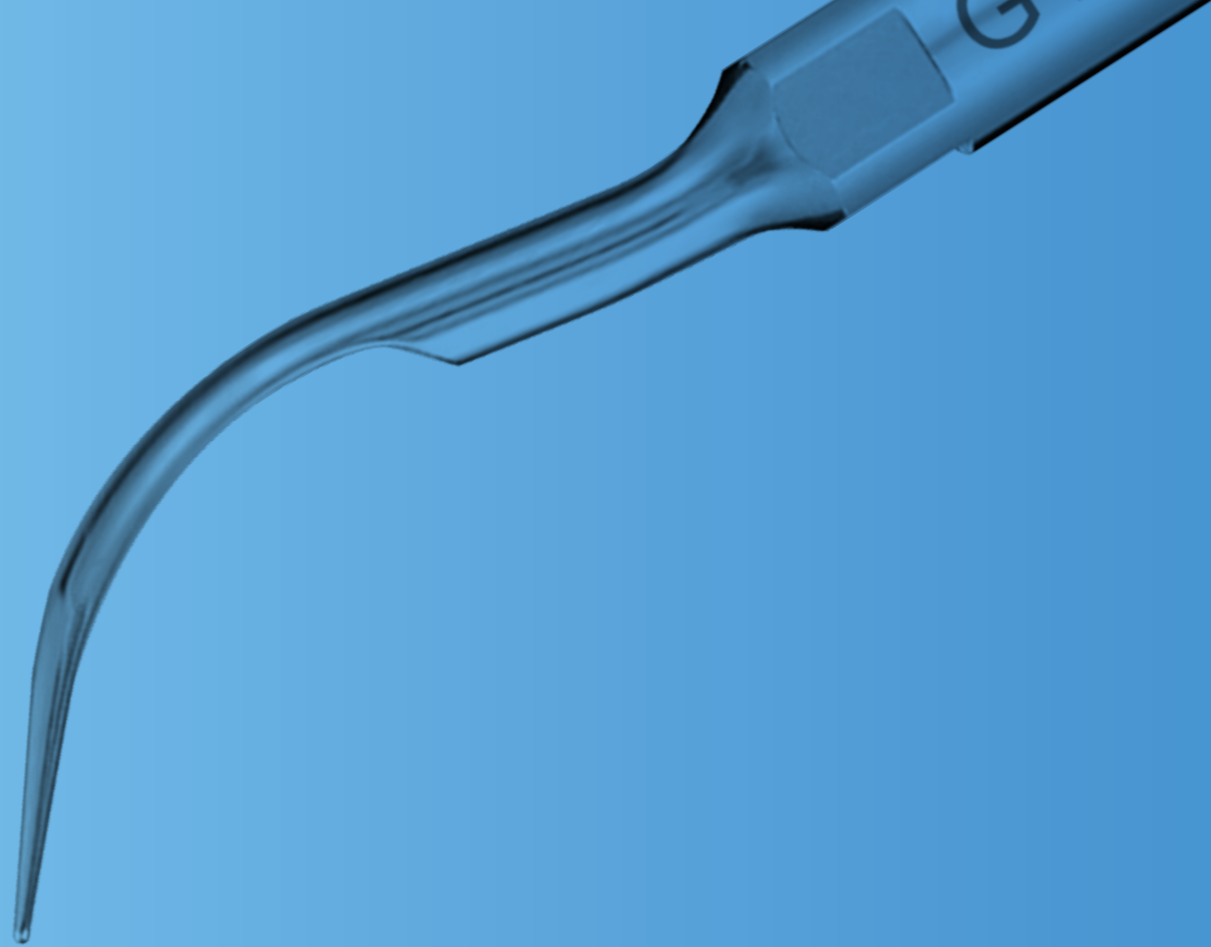
POINT 3 当てる強さと動かし方

チップを当てる強さはフェーザータッチで、チップ先端を歯面から離さず細かく動かし続けることで、超音波の振動を最大限に活用することができます。強固に付着した大きい歯石などを除去する場合には、歯石をチップ先端のパワーがもっとも強い部分で「歯石を叩いて崩す」イメージで動かすことで効率良く使用することができます。「必要以上に圧を加える」「歯面から動かさずに一箇所にのみ当て続ける」と歯面へのキズや、患者さまへ痛みを与えてしまう可能性があります。また、超音波の振動を上手く活用できなくなる場合もありますので注意しましょう。



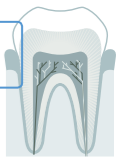
POINT 4 パワー設定

付着物の状態に合わせてパワー設定を行うことが大切です。パリオスシリーズでは各チップの使用最大パワーを表示しております。初めから強いパワーで使用するのではなく、口腔内の状況に合わせて低いパワーから徐々に設定を上げていくことをお勧めいたします。



SCALING

SCALING



製品名 G1

歯肉縁上、歯間部の除石に適したチップです。



標準価格 **¥8,400** 製品番号 **Z217101**

• お得な「スケーリングチップ プラス1パック」もあります。→ P11



製品名 G2

歯肉縁上に付着した大量の歯石やステイン除去に適したチップです。




標準価格 **¥8,400** 製品番号 **Z217102**



製品名 G3

歯肉縁上に付着した大量の歯石やステイン除去に適したチップです。



標準価格 **¥8,400** 製品番号 **Z217103**



断面形状：チップ先端より1mmの形状(原寸の4倍)

製品名 G4

先端が細く歯肉辺縁や歯間部の除石に適したチップです。断面が丸く歯面にキズも付きにくいので歯面の仕上げにも適しています。



標準価格 **¥8,400** 製品番号 **Z217104**

• お得な「スケーリングチップ プラス1パック」もあります。→ P11



チップは必ず指定されたパワーの範囲でご使用ください。(P49-50参照)

製品名 G5

臼歯部、歯間部などの除石に適したチップです。



標準価格 **¥8,400** 製品番号 **Z217105**



製品名 G6

歯肉縁上、縁下の除石に適したチップです。狭い歯間部などにも無理なくアクセスできます。

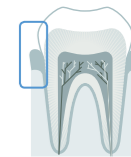


標準価格 **¥9,500** 製品番号 **Z217106**

• お得な「スケーリングチップ プラス1パック」もあります。→ P11

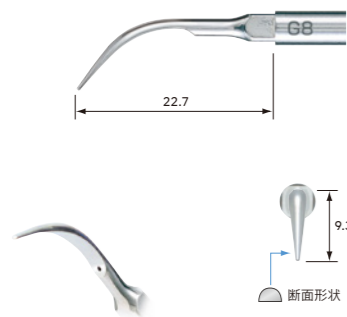


SCALING



製品名 G8

歯肉縁上の除石に適したチップです。断面が半円状なので、歯肉へのダメージを与えにくく、高いパワーで使用することができるチップです。



標準価格 **¥8,400** 製品番号 **Z217108**

• お得な「スケーリングチップ プラス1パック」もあります。→ P11



臨床動画

製品名 G9

歯肉縁上、縁下の除石に適したチップです。狭い歯間部などにも無理なくアクセスできます。



標準価格 **¥9,500** 製品番号 **Z217109**

• お得な「スケーリングチップ プラス1パック」もあります。→ P11



臨床動画

製品名 G11

歯肉縁上の除石に適したチップです。断面がひし形なので、エッジを当てることにより効率よく除石ができます。



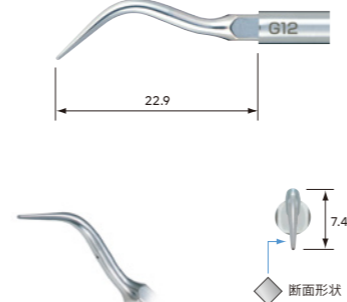
標準価格 **¥8,400** 製品番号 **Z217411**



断面形状: チップ先端より1mmの形状(原寸の4倍)

製品名 G12

歯肉縁上の除石に適したチップです。断面がひし形なので、エッジを当てることにより効率よく除石ができます。



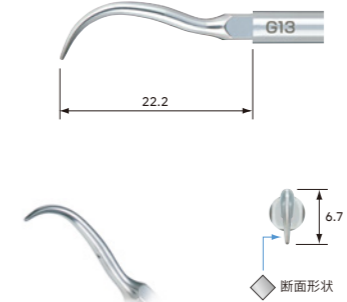
標準価格 **¥8,400** 製品番号 **Z217412**



チップは必ず指定されたパワーの範囲でご使用ください。(P49-50参照)

製品名 G13

歯肉縁上の除石に適したシクルスケーラータイプの形態をしたチップです。断面がひし形なので、エッジを当てることにより効率よく除石ができます。

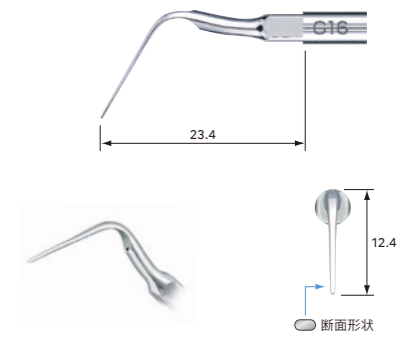


標準価格 **¥8,400** 製品番号 **Z217413**



製品名 G16

歯肉縁上、縁下の除石に適したチップです。狭い歯間部などにも無理なくアクセスできます。



標準価格 **¥9,500** 製品番号 **Z217120**

• お得な「スケーリングチップ プラス1パック」もあります。→ P11
• Varios2ハンドピース専用




臨床動画

SCALING



スケーリングチップ プラス 1パック

チップ6本を、5本分の価格でご購入いただけます。



製品名 **スケーリングG1パック** •G1: 6本入

標準価格 **¥42,000** 製品番号 **Y900501**




製品名 **スケーリングG6パック** •G6: 6本入

標準価格 **¥47,500** 製品番号 **Y900503**



製品名 **スケーリングG9パック** •G9: 6本入

標準価格 **¥47,500** 製品番号 **Y1002164**



製品名 **スケーリングG4パック** •G4: 6本入

標準価格 **¥42,000** 製品番号 **Y900502**



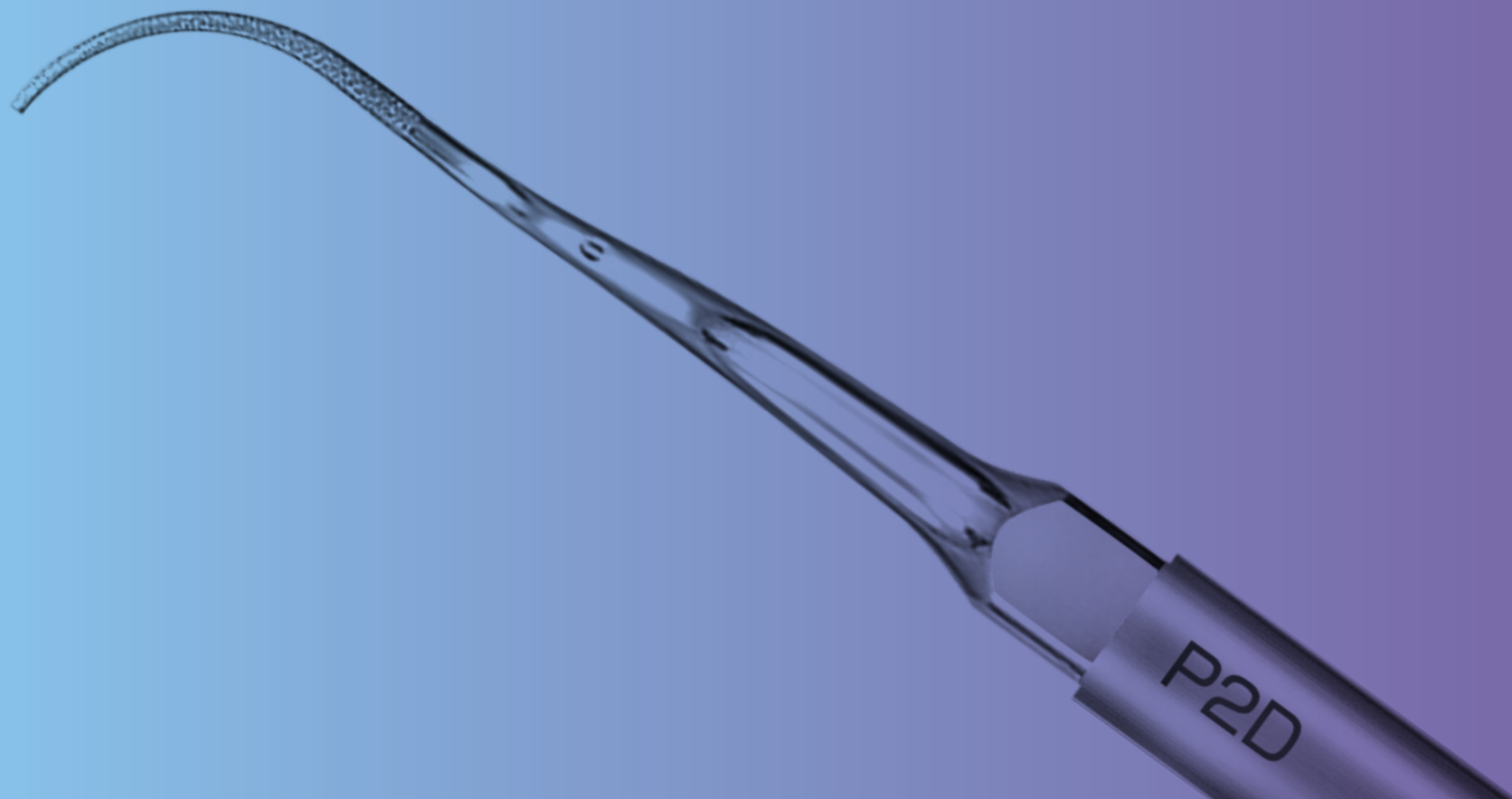
製品名 **スケーリングG8パック** •G8: 6本入

標準価格 **¥42,000** 製品番号 **Y1002163**



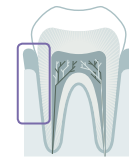
製品名 **スケーリングG16パック** •G16: 6本入

標準価格 **¥47,500** 製品番号 **Y1003898**



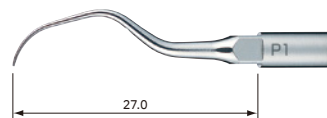
PERIO

PERIO



製品名 P1

前歯から小臼歯のメインテナンス、スクーリングの仕上げに適したストレートタイプの形態をしたチップです。とても細いので隣接面・叢生部へも無理なくアクセスできます。

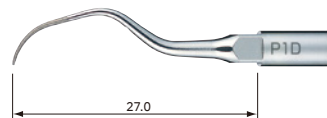


標準価格 **¥9,000** 製品番号 **Z217404**



製品名 P1D

P1チップにダイヤモンドコーティングを施したタイプのチップです。根近接部位・叢生部などの操作しにくい部位のハードプラークの除去にも適しています。



標準価格 **¥9,000** 製品番号 **Z217405**

・ダイヤモンドコーティング



断面形状: チップ先端より1mmの形状(原寸の4倍)

製品名 P2D

ダイヤモンドコーティングを施した複屈曲型のチップです。主に臼歯部の近遠心の操作に適しています。



標準価格 **¥9,000** 製品番号 **Z217402**


・ダイヤモンドコーティング・右湾曲タイプ



チップは必ず指定されたパワーの範囲でご使用ください。(P49-50参照)

製品名 P3D

ダイヤモンドコーティングを施した複屈曲型のチップです。主に臼歯部の近遠心の操作に適しています。



標準価格 **¥9,000** 製品番号 **Z217403**

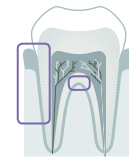
・ダイヤモンドコーティング・左湾曲タイプ



P2D / P3D (真上)

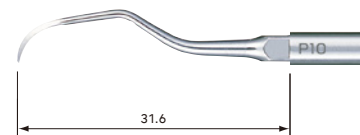


PERIO



製品名 P10

ポケット内へのアクセスがスムーズに行えるので全顎的に使用でき、硬い歯石の除去などに効果的なチップです。



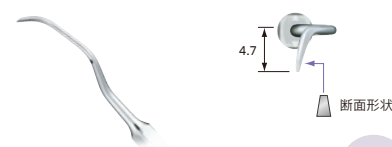

標準価格 **¥9,000** 製品番号 **Z217410**

- シャープエッジ
- お得な「ペリオチップ プラス1パック」もあります。→ P24



製品名 P11R

キュレットスケーラーの屈曲形態を参考に設計した形状で、前歯部の狭いポケットから臼歯部の隣接歯間部へのアプローチもスムーズに行え、強固に付着した緑下歯石の除去などに効果的なチップです。

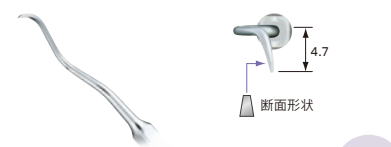



標準価格 **¥9,000** 製品番号 **Z217408**

- シャープエッジ
- 右湾曲タイプ



製品名 P11L



標準価格 **¥9,000** 製品番号 **Z217409**

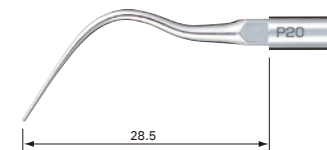
- シャープエッジ
- 左湾曲タイプ



断面形状: チップ先端より1mmの形状(原寸の4倍)

製品名 P20

断面が丸く歯面にキズが付きにくいのでメンテナンスや仕上げに適しています。細長い形態でポケット内へのアクセスがスムーズに行える全顎的に使用できるチップです。



標準価格 **¥9,000** 製品番号 **Z217420**

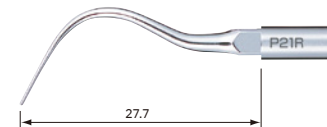
- お得な「ペリオチップ プラス1パック」もあります。→ P24



チップは必ず指定されたパワーの範囲でご使用ください。(P49-50参照)

製品名 P21R

断面が丸く歯面にキズが付きにくいのでメンテナンスや仕上げに適しています。緩やかに湾曲した形態で、臼歯部の隣接面へのアクセスが行いやすいチップです。

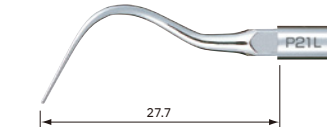


標準価格 **¥9,000** 製品番号 **Z217422**

- 右湾曲タイプ



製品名 P21L

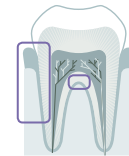


標準価格 **¥9,000** 製品番号 **Z217421**

- 左湾曲タイプ



PERIO



製品名 P25R

根分岐部のバイオフィルム除去、残存歯石の除去に適したチップです。

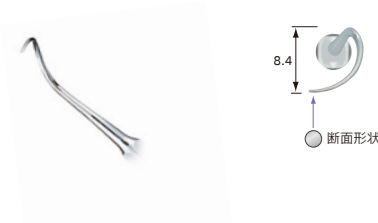


標準価格 **¥9,000** 製品番号 **Z217424**

• 右湾曲タイプ



製品名 P25L



標準価格 **¥9,000** 製品番号 **Z217425**

• 左湾曲タイプ



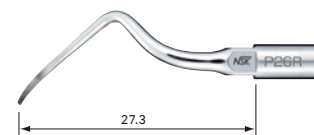
P11R / P11L / P21R / P20 / P21L (真上)



断面形状: チップ先端より1mmの形状(原寸の4倍)

製品名 P26R

複屈曲型シャープエッジタイプなので、強固に付着した縁下歯石の除去に適したチップです。第一シャンクが長いので、狭い歯間部や分岐部、複雑な根面での操作がスムーズに行えます。



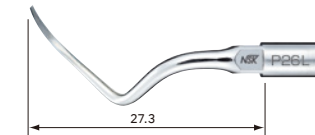
標準価格 **¥9,000** 製品番号 **Z217426**

• シャープエッジ • 右湾曲タイプ



チップは必ず指定されたパワーの範囲でご使用ください。(P49-50参照)

製品名 P26L



標準価格 **¥9,000** 製品番号 **Z217427**

• シャープエッジ • 左湾曲タイプ

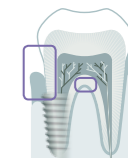


P25R / P25L / P26R / P26L (真上)



PERIO Vチップ

ナカニシのペリオコントロールチップはプラスチック素材を使用しているため、補綴装置・修復物へのキズを最小限に抑えて付着物を除去することができます。超音波スケーラーならではのスピーディーな施術は、患者さまへの負担も軽減します。

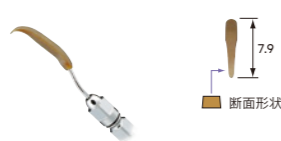



製品名 **V10** 製品名 **V-P10** 製品名 **V-P11R** 製品名 **V-P11L**

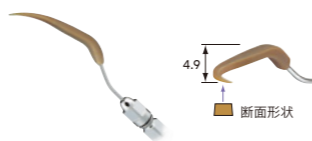


インプラントの上部構造やポーセレンなどの補綴装置のメンテナンスに適したチップです。

複屈曲型のチップです。十分な長さがあるので隣在歯や豊隆部の影響を受けにくく、前歯部から小臼歯まで幅広く使用できる汎用性の高いチップです。



断面形状



断面形状



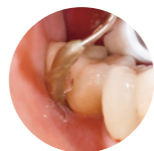
断面形状

標準価格 **¥5,600** 製品番号 **Z217041**

• Vチップホルダー • Eチップ用レンチ付属
※プラスチックチップ別売

標準価格 **¥3,000** 製品番号 **Y900184**

• 3本入 ※V10ホルダー別売



臨床動画

標準価格 **¥3,200** 製品番号 **Y1002165**

• 右湾曲 • 3本入 ※V10ホルダー別売



臨床動画

標準価格 **¥3,200** 製品番号 **Y1002166**

• 左湾曲 • 3本入 ※V10ホルダー別売

断面形状: チップ先端より1mmの形状(原寸の4倍)

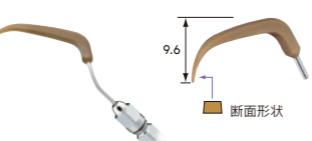
製品名 **V-P12** 製品名 **V-P26R** 製品名 **V-P26L** **スターターキット**

V-P10のロングタイプチップです。ブリッジの基底面や、到達しにくい床付きのインプラント上部構造など歯冠長の長い症例でも、容易にアクセスすることができます。

複屈曲型のチップです。屈曲が大きく、最後臼歯遠心面や隅角部など通常のインストルメントでは先端が届きにくい部位にもアクセスすることができ、チップの先端がしっかりと歯面にフィットします。



断面形状



断面形状



断面形状



製品名 **ペリオコントロールチップスターターキット**

標準価格 **¥9,000** 製品番号 **Y1002606**

• V10ホルダー
• V-P11R、V-P11L、V-P12、V-P26R、V-P26L : 各1本入
• Eチップ用レンチ付属

標準価格 **¥3,200** 製品番号 **Y1002167**

• 3本入 ※V10ホルダー別売



標準価格 **¥3,200** 製品番号 **Y1002168**

• 右湾曲 • 3本入 ※V10ホルダー別売



標準価格 **¥3,200** 製品番号 **Y1002169**

• 左湾曲 • 3本入 ※V10ホルダー別売

チップは必ず指定されたパワーの範囲でご使用ください。(P49-50参照)

写真提供: 新小文字インプラントセンター(福岡県北九州市)・ノブデンタルオフィス(東京都中央区)

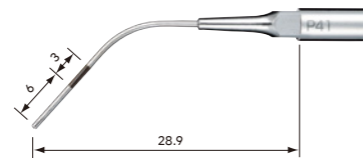
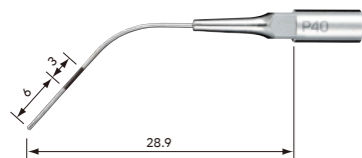
PERIO

イリゲーションにより炎症の抑制や細菌数を低下させることができます。チップ先端から6mmのところ3mm幅のガイドラインがマーキングされているので、ポケットの深さや目的に合わせ、容易に挿入できます。特に歯周ポケット、歯根分岐部の洗浄に効果的です。※除石効果はありません。

製品名 P40

製品名 P41

チップの先端から6mmのところ3mm幅のガイドラインマーキングを施していますので、ポケットの深さや目的に合わせ、容易に挿入できます。



断面形状



断面形状

標準価格 **¥6,600**

製品番号 **Z217550**


標準価格 **¥6,600**

製品番号 **Z217555**

• チップφ0.6mm

• チップφ0.8mm

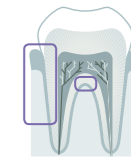
2孔注水
先端側方部2点より注水される2孔注水。



臨床動画



PERIO



製品名 ペリオキット A

製品名 ペリオキット B

ペリオチップ プラス 1パック

チップ6本を、5本分の価格でご購入いただけます。



製品名 **ペリオP10パック**

• P10: 6本入

標準価格 **¥45,000**

製品番号 **Y900504**

標準価格 **¥36,000**

製品番号 **Y900144**

• P1D、P2D、P3D、P10: 各1本入 • チップホルダー付属

標準価格 **¥27,000**

製品番号 **Y900145**

• P20、P25R、P25L: 各1本入 • チップホルダー付属




製品名 **ペリオP20パック**

• P20: 6本入

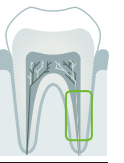
標準価格 **¥45,000**

製品番号 **Y900505**



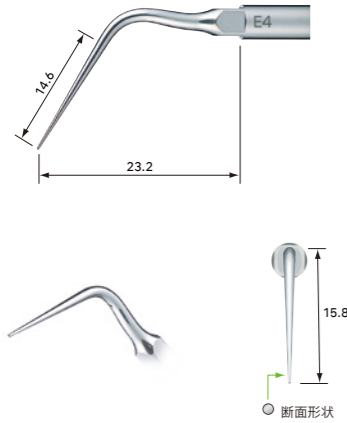
ENDODONTICS

ENDODONTICS

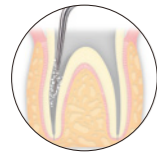


製品名 E4

根管洗浄用チップ。根管内異物除去用としても使用できます。



標準価格 **¥7,600** 製品番号 **Z217428**



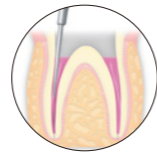
製品名 E7

根管充填剤(材)充填・除去用チップ。長さが16mmの短いタイプです。超音波の振動により充填・除去します。



標準価格 **¥7,600** 製品番号 **Z217307**

・ドライ仕様



製品名 E8

根管充填剤(材)充填・除去用チップ。長さが26mmの長いタイプです。超音波の振動により充填・除去します。



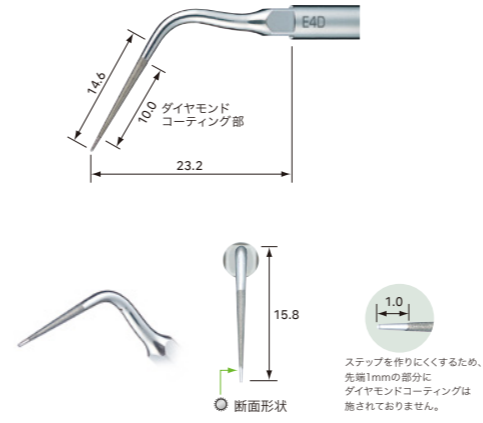
標準価格 **¥7,600** 製品番号 **Z217308**

・ドライ仕様

断面形状：チップ先端より1mmの形状(原寸の4倍)

製品名 E4D

根管口拡大用のチップ。ダイヤモンドコーティングを施しており、根管洗浄も行うことができます。



標準価格 **¥9,000** 製品番号 **Z217528**

・ダイヤモンドコーティング

チップは必ず指定されたパワーの範囲でご使用ください。(P49-50参照)

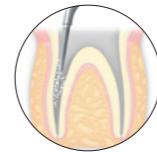
製品名 E7D

根管拡大・形成用チップ。作業長が13mmの短いタイプです。根管口拡大や根管洗浄も行うことができます。



標準価格 **¥9,000** 製品番号 **Z217317**

・ダイヤモンドコーティング



製品名 E8D

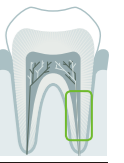
根管拡大・形成用チップ。作業長が23mmの長いタイプです。根管口拡大や根管洗浄も行うことができます。



標準価格 **¥9,000** 製品番号 **Z217318**

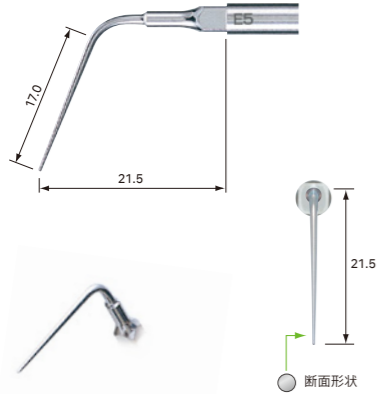
・ダイヤモンドコーティング

ENDODONTICS



製品名 E5

充填用チップ。作業長が17mmの細いタイプです。超音波の振動により充填時の効果を高めます。



標準価格 **¥7,600** 製品番号 **Z217305**

•ドライ仕様



製品名 E6

充填用チップ。作業長が20mmの太いタイプです。超音波の振動により充填時の効果を高めます。



標準価格 **¥7,600** 製品番号 **Z217306**

•ドライ仕様



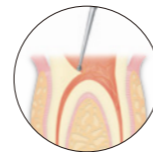
製品名 E15D

先端部がダイヤモンドコーティングを施した球状になっており、根管内の形成、根管口の探索に適しています。

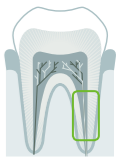


標準価格 **¥10,000** 製品番号 **Z217319**

•ダイヤモンドコーティング

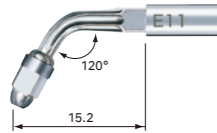


ENDODONTICS



製品名 E11

Uファイル用ホルダーです。120°の角度があるタイプで、前歯部に適しています。



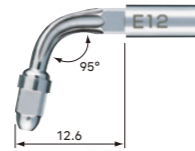
- Uファイル用(φ0.8 mm)
- 根管洗浄用
- Eチップ用レンチ付属
- ※ファイル別売

標準価格 **¥10,000**

製品番号 **Z217031**

製品名 E12

Uファイル用ホルダーです。95°の角度があるタイプで、臼歯部に適しています。



- Uファイル用(φ0.8 mm)
- 根管洗浄用
- Eチップ用レンチ付属
- ※ファイル別売

標準価格 **¥10,000**

製品番号 **Z217032**

製品名 Uファイル

長さ 33mm シャンク φ0.8mm

製品名 **Uファイル 33mm ISO 15** • 6本入

標準価格 **¥1,600** 製品番号 **Y900062**

製品名 **Uファイル 33mm ISO 20** • 6本入

標準価格 **¥1,600** 製品番号 **Y900063**

製品名 **Uファイル 33mm ISO 25** • 6本入

標準価格 **¥1,600** 製品番号 **Y900064**

製品名 **Uファイル 33mm ISO 30** • 6本入

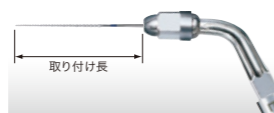
標準価格 **¥1,600** 製品番号 **Y900065**

製品名 **Uファイル 33mm ISO 35** • 6本入


標準価格 **¥1,600** 製品番号 **Y900066**

【使用時の取り付け長】 お手持ちのハンドピースロゴをご確認ください。

	ISO 15	ISO 20	ISO 25	ISO 30	ISO 35
E11	Varios2	22 mm	24.5 mm	22 mm	22 mm
	Varios	22-23 mm	22-23 mm	23-25 mm	23-25 mm
E12	Varios2	22 mm	24.5 mm	24.5 mm	22 mm
	Varios	21-25 mm	21-25 mm	21-25 mm	21-25 mm



製品名 エンドキット E11




標準価格 **¥16,400**

製品番号 **Y900146**

- E11(120°) • Eチップ用レンチ付属
- Uファイル33mm ISO15、ISO20、ISO25、ISO30、ISO35 : 各6本入

製品名 エンドキット E12



標準価格 **¥16,400**

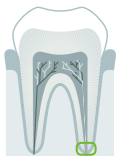
製品番号 **Y900147**

- E12(95°) • Eチップ用レンチ付属
- Uファイル33mm ISO15、ISO20、ISO25、ISO30、ISO35 : 各6本入

チップは必ず指定されたパワーの範囲でご使用ください。(P49-50参照)

RETROGRADE ENDO

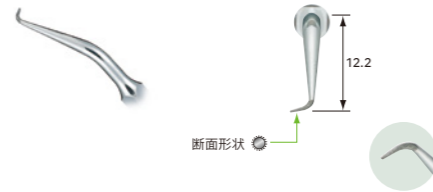
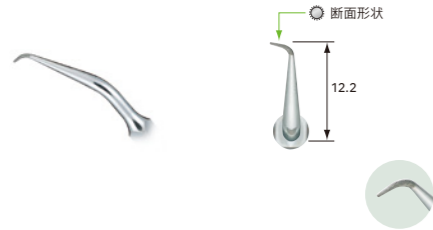
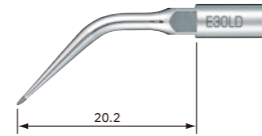
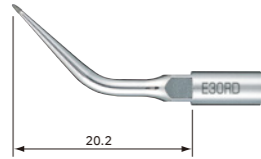
歯根端切除術における、逆根管充填窩洞の形成に用いるチップです。部位や挿入角度に合わせて4種類をラインナップしました。



製品名 E30RD

製品名 E30LD

根尖の切除後、逆根管充填窩洞の形成に適したダイヤモンドコーティングを施しているチップです。



標準価格 **¥10,000**

製品番号 **Z217212**

標準価格 **¥10,000**

製品番号 **Z217213**

• ダイヤモンドコーティング • 右曲がり

• ダイヤモンドコーティング • 左曲がり

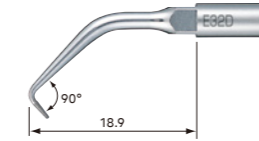
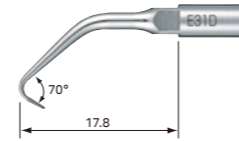


製品名 E31D

製品名 E32D

先端角度70°のチップです。前歯のバックアクション、臼歯部に適しています。

先端角度90°のチップです。前歯部に適しています。



標準価格 **¥10,000**

製品番号 **Z217210**

標準価格 **¥10,000**

製品番号 **Z217211**

• ダイヤモンドコーティング • 先端角度70°

• ダイヤモンドコーティング • 先端角度90°

製品名 レトロキット




標準価格 **¥40,000**

製品番号 **Y900149**

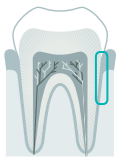
• E30RD、E30LD、E31D、E32D: 各1本入 • チップホルダー付属

EXTRACTION



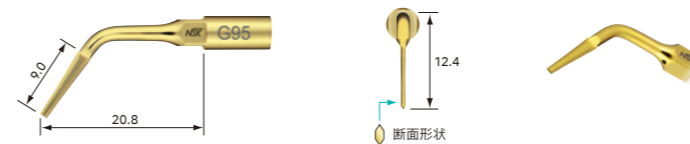
EXTRACTION (歯根膜剥離)

チップ先端および両側面が鋭いエッジになっているので、チップを無理なく挿入することができます。このチップを使用して歯根膜を剥離することで歯槽骨を損傷するリスクが低くなります。



製品名 **G95**

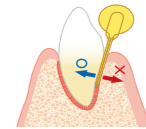
薄いチップ先端形状と両側面の鋭いエッジ形状により無理なくチップを挿入することができます。また、ヘーベルなどと異なり、抜歯窩の窩壁の損傷を抑えます。



【ご使用上の注意】



水を根尖に送り込むようなイメージでチップを動かしてください(軽いポンピング動作)。



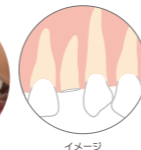
歯槽骨の損傷を防ぐため、できるだけチップ先端を歯牙に沿わせて動かしてください。

標準価格 **¥16,000**

製品番号 **Z217705**

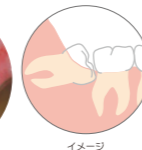
• チタンコーティング • 厚さ: 0.7 mm • 3方向がシャープな刃

残根抜歯(上顎左2番抜歯)



イメージ

半埋伏歯(下顎左8番抜歯)



イメージ

※力を入れすぎないように注意してください。



臨床動画

チップは必ず指定されたパワーの範囲でご使用ください。(P49-50参照)

断面形状: チップ先端より1mmの形状(原寸の4倍)

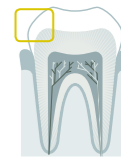
写真提供: 西川歯科クリニック(埼玉県川口市)

RESTORATIVE



RESTORATIVE


超音波振動を利用した研削により、修復処置が可能で、健康な歯質を必要な範囲で残すことが可能です。



製品名 **G61D**

製品名 **G62D**

ラウンド形状のダイヤモンドコーティングを施したチップです。歯頸部付近や根面にできたう蝕でも、軟組織への損傷リスクを少なく研削が可能です。



標準価格 **¥12,600**

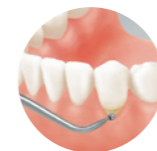
製品番号 **Z217601**

•ダイヤモンドコーティング •チップ先端φ1.2 mm

標準価格 **¥12,600**


製品番号 **Z217602**

•ダイヤモンドコーティング •チップ先端φ1.6 mm



チップは必ず指定されたパワーの範囲でご使用ください。(P49-50参照)

V-TIP SYSTEM



3つの特長

安全性


- 軟組織の損傷リスクが少ない
- 出血のリスクが少ない

経済性

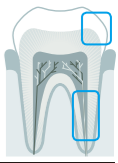
- 先端部分のみを交換可能
- 低コスト

操作性

- ヘッドが小さく視野の確保が容易
- 臼歯部遠心面や頬側部へのアクセスが容易
- ホルダー 1 本で多目的な利用が可能



V-TIP System Line Up



う蝕除去 P45~47

■う蝕除去用チップ



■形態修正・研磨用チップ



エンド P43~44

■根管洗浄用チップ



■根管拡大・形成用チップ



製品名 V30



標準価格 **¥12,000**

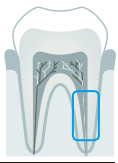
製品番号 **Z217030**

・Vチップホルダー ・120° アングル ・Eチップ用レンチ付属
※先端チップ別売




V30
・120°アングル

V-TIP SYSTEM (Endodontics)



根管洗浄用

製品名 **V-S50**



標準価格 **¥4,300**

製品番号 **Y900169**

• 根管洗浄用17mm・3本入

製品名 **V-S51**

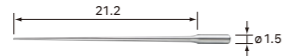


標準価格 **¥4,300**

製品番号 **Y900170**

• 根管洗浄用23mm・3本入

製品名 **V-S52**




標準価格 **¥4,300**

製品番号 **Y900171**

• 根管洗浄用26mm・3本入

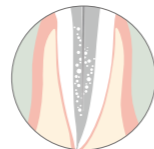
製品名 **V-S53**



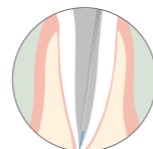
標準価格 **¥4,300**

製品番号 **Y900172**

• 根管洗浄用32mm・3本入



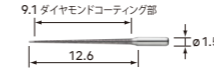
根管洗浄



破折ファイル除去

根管拡大・形成用

製品名 **V-S50D**




標準価格 **¥6,300**

製品番号 **Y900173**

• ダイヤモンドコーティング・根管拡大、形成用17mm・3本入

製品名 **V-S51D**




標準価格 **¥6,300**

製品番号 **Y900174**

• ダイヤモンドコーティング・根管拡大、形成用23mm・3本入

製品名 **V-S52D**

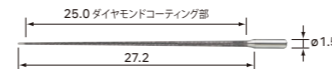


標準価格 **¥6,300**

製品番号 **Y900175**

• ダイヤモンドコーティング・根管拡大、形成用26mm・3本入

製品名 **V-S53D**



標準価格 **¥6,300**

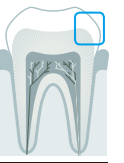
製品番号 **Y900176**

• ダイヤモンドコーティング・根管拡大、形成用32mm・3本入



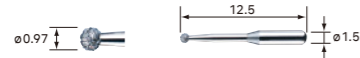
※ステップを作りやすくするため、先端1mmの部分にダイヤモンドコーティングは施されておりません。

V-TIP SYSTEM (Restorative)



う蝕除去用

製品名 **V-G70**




標準価格 **¥3,700**

製品番号 **Y900118**

•ダイヤモンドコーティング •3本入

製品名 **V-G71**

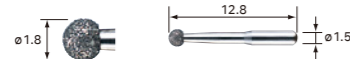


標準価格 **¥3,700**

製品番号 **Y900119**

•ダイヤモンドコーティング •3本入

製品名 **V-G72**



標準価格 **¥3,700**

製品番号 **Y900120**

•ダイヤモンドコーティング •3本入



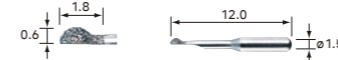
歯頭部う蝕除去



根面う蝕除去

う蝕除去用

製品名 **V-G75**



標準価格 **¥3,700**

製品番号 **Y900121**

•ダイヤモンドコーティング •3本入

製品名 **V-G76**



標準価格 **¥3,700**

製品番号 **Y900122**

•ダイヤモンドコーティング •3本入

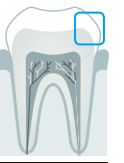


コンタクト直下のう蝕除去



根面う蝕除去

V-TIP SYSTEM (Restorative)



形態修正・研磨用

製品名 **V-G77** レギュラー



標準価格 **¥4,300**

製品番号 **Y900165**

•ダイヤモンドコーティング •3本入

製品名 **V-G78** ファイン

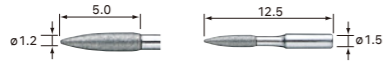


標準価格 **¥4,300**

製品番号 **Y900166**

•ダイヤモンドコーティング •3本入

製品名 **V-G79** スーパーファイン



標準価格 **¥4,300**

製品番号 **Y900167**

•ダイヤモンドコーティング •3本入



う窩の開弧

POWER GUIDE

製品名	Varios2	Varios
SCALING		
G1	G 7	G 3
G2	G 7	G Max
G3	G 7	G 3
G4	G 5	G 3
G5	G 6	G 3
G6	G 8	G 1
G8	G 7	G 3
G9	G 5	G 1
G11	G 6	G 3
G12	G 7	G 3
G13	G 6	G 3
G16	G 8	-
PERIO		
P1	P 6	P 2
P1D	P 10	P 2
P2D	P 8	P 4
P3D	P 8	P 4

製品名	Varios2	Varios
P10	P 10	P Max
P11R	P 10	P Max
P11L	P 10	P Max
P20	P 8	P 4
P21R	P 8	P 4
P21L	P 8	P 4
P25R	P 10	P 4
P25L	P 10	P 4
P26R	P 6	P 3
P26L	P 6	P 3
P40	P 3	P 1
P41	P 3	P 1
V-P10	P 6	P 3
V-P11R	P 6	P 3
V-P11L	P 6	P 3
V-P12	P 6	P 3
V-P26R	P 6	P 3
V-P26L	P 6	P 3

製品名	Varios2	Varios
ENDODONTICS		
E4	E 6	E 3
E4D	E 7	E 3
E5	E 10	E 3
E6	E 10	E 4
E7	E 6	E Max
E7D	E 6	E Max
E8	E 2	E 4
E8D	E 2	E 4
E15D	E 6	E 3
E11	E 4	E 3
E12	E 3	E 3
E30RD	E 6	E 3
E30LD	E 6	E 3
E31D	E 6	E 3
E32D	E 6	E 3
EXTRACTION		
G95	G 10	-

製品名	Varios2	Varios
RESTORATIVE		
G61D	G 2	G 2
G62D	G 2	G 3
V-TIP(ENDODONTICS)		
V-S50	E 5	E 3
V-S50D	E 5	E 3
V-S51	E 3	E 1
V-S51D	E 3	E 1
V-S52	E 5	E 2
V-S52D	E 5	E 2
V-S53	E 5	E 2
V-S53D	E 5	E 2
V-TIP(RESTORATIVE)		
V-G70	G 6	G 3
V-G71	G 6	G 3
V-G72	G 6	G 3
V-G75	G 6	G 1
V-G76	G 6	G 3

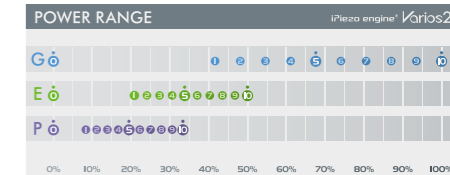
製品名	Varios2	Varios
V-G77	G 6	G 3
V-G78	G 6	G 3
V-G79	G 6	G 3

このパワーガイドの記号と数値は、各チップにおける使用最大モードとパワー数値を示しています。チップは必ず指定されたパワーの範囲でご使用ください。

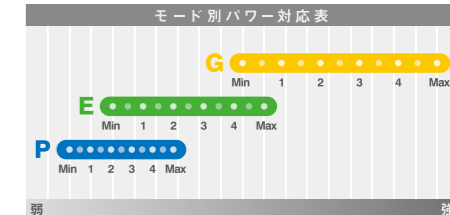
パワーモード比較表

各モードのパワーレベルについては、お手持ちのハンドピースのロゴをご確認ください。

Varios2 Varios Combi Pro / Varios 970 / Varios 370



Varios Varios 750 / Varios 560 / Varios 350



【チップの使用に際しての注意】

- 必ず添付文書および取扱説明書をよく読んでからご使用ください。
- チップのパワー設定は目的や症例に合わせて、各チップに適したモードとパワー数値でご使用ください。
- 各モードのパワーレベルについてはパワーモード比較表をご覧ください。
- 口腔内の状態や症例、歯石の沈着量を確認しながら低いモードとパワー数値から使用し、状態に応じてモードとパワー数値を上げて行くことをお勧めいたします。
- チップは振動により発熱しますので、目的や症例によっては十分な注水下でご使用ください。

※指定されたパワーの範囲で使用した場合でも、使い方によっては破折することがあります。

バリオスチップカード — チップの磨耗度確認と交換時期の目安 —

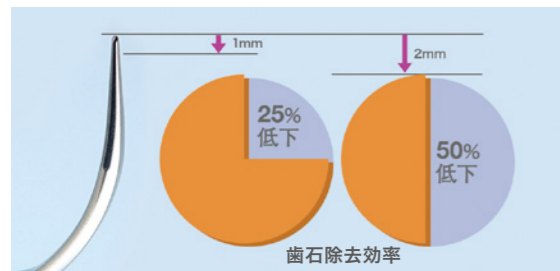
一般的に超音波スケーラーチップは、ご使用頻度により先端部に磨耗が生じます。先端部が磨耗することにより振動状態が変わり歯石除去効率が下がります。磨耗の状態については専用のチップカードにてご確認ください。

使用方法

1. チップカードの切り込み部にチップをあわせませます。
2. チップの先端の磨耗度を測ります。
3. チップカードの裏面の図にそって磨耗度を確認してください。

※詳しくは下記の図をご参照ください。

適切な振動で効率よく、安全に使用するために、
「黄色線：1mm磨耗した状態」まで磨耗が確認されたらチップを交換することをお勧めします。



<磨耗度>

緑色線：磨耗していない状態

そのままご使用いただけます



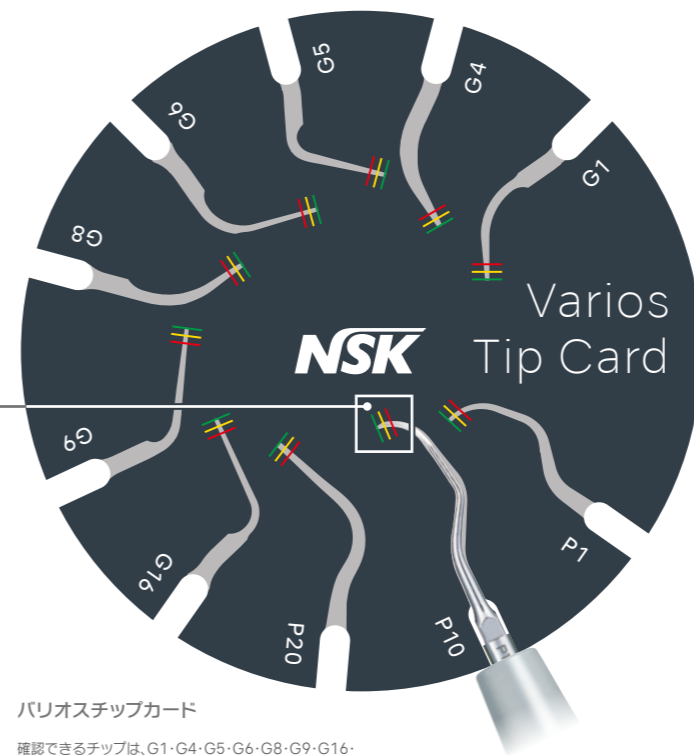
黄色線：1mm磨耗した状態

交換することをお勧めします



赤色線：2mm磨耗した状態

チップを交換してください



バリオスチップカード

確認できるチップは、G1・G4・G5・G6・G8・G9・G16・P1・P10・P20です。

チップ交換レンチ

G1～G62D・G95に含まれるチップ、P1～P41に含まれるチップ及びE15D、E30RD、E30LD、E31D、E32D、Vチップシステム先端部のチップにご使用ください。

※使用時は「カチッ、カチッ」と音がするまで締め付けてください。



Eチップ用レンチ



E4、E4D、E5、E6、E7、E7D、E8、E8D、E11、E12及びV10・V30(Vチップシステムホルダー)のチップにご使用ください。



チップ臨床動画

一部のチップについて、口腔内での使用例をCGと臨床動画でご紹介しております。以下のQRコードよりご覧ください。

G4 SCALING

G6 SCALING




G8 SCALING




V-P10 PERIO






V-P11R/V-P11L PERIO




P40 PERIO




G9 SCALING

G16 SCALING




G95 EXTRACTION




P1 PERIO




P1D PERIO




P2D/P3D PERIO




P10 PERIO




P20 PERIO





P25R/P25L PERIO





Varios Combi Proの
詳細は、ウェブサイトをご
覧ください。



Varios Seriesの
詳細は、ウェブサイトをご
覧ください。



超音波スケーラー等の
セミナー詳細は、
ウェブサイトをご覧ください。



株式会社ナカニシ nsk-dental.jp

本社・工場 〒322-8666
栃木県鹿沼市下日向700

TEL: 0289-64-3380
FAX: 0289-62-5636

東京事務所 〒110-0015
東京都台東区東上野4-8-1
TIXTOWER UENO 9F

TEL: 03-5828-4180
FAX: 03-5828-0064

大阪事務所 〒530-0057
大阪市北区曽根崎2-12-7
清和梅田ビル 10F

TEL: 06-6315-7217
FAX: 06-6315-7218

ナカニシお客様相談窓口 ナカニシ コール

受付時間(土日祝日を除く)  **0120-7242-56**

NSK製品に関するご意見・ご質問など、お気軽にお寄せください。

